



INFORMASI LAPORAN PENYELENGGARAAN PEMERINTAHAN DAERAH PROVINSI SULAWESI SELATAN TAHUN ANGGARAN 2017

VISI PEMBANGUNAN
PROVINSI SULAWESI SELATAN 2013-2018
“Sulawesi Selatan Sebagai Pilar Utama
Pembangunan Nasional Dan
Simpul Jejaring Akselerasi Kesejahteraan
Pada Tahun 2018”

MISI

1. Mendorong semakin berkembangnya masyarakat yang religius dan kerukunan intra dan antar umat beragama.
2. Meningkatkan kualitas kemakmuran ekonomi, kesejahteraan sosial dan kelestarian lingkungan
3. Meningkatkan akses dan kualitas pelayanan pendidikan, kesehatan dan infrastruktur
4. Meningkatkan daya saing daerah dan sinergitas regional, nasional dan global.
5. Meningkatkan kualitas demokrasi dan kepastian hukum
6. Meningkatkan kualitas ketertiban, keamanan, harmonisasi sosial dan kesatuan bangsa.
7. Meningkatkan perwujudan pemerintahan yang baik dan bersih

TEMA & KEBIJAKAN PEMBANGUNAN

“Peningkatan Kualitas Pertumbuhan dan
Pemertaaan Pembangunan Melalui
Optimalisasi Pengelolaan Sumber Daya Alam
yang Berkelanjutan”

| | |
|---|--|
| 1 | Pengembangan Ekonomi Kerakyatan |
| 2 | Pengembangan Pendidikan, Kepemudaan, Keolahragaan, dan Kebudayaan, serta Pembangunan Kesehatan |
| 3 | Peningkatan Kapasitas Infrastruktur Wilayah |
| 4 | Pengembangan Kawasan Strategis |
| 5 | Peningkatan Kapasitas Birokrasi dan Kelembagaan |
| 6 | Peningkatan Produksi Pangan, Pengembangan Pangan Hutan dan Laut |
| 7 | Penguatan Poros Maritim |

PENDIDIKAN

Indeks Pendidikan **82,01%**

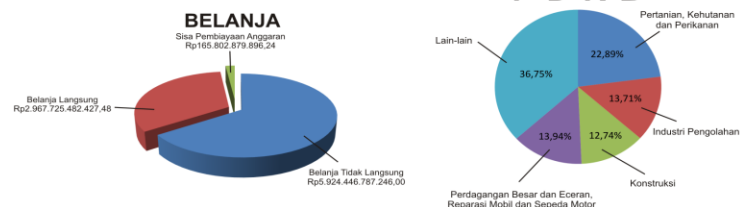
| | | | |
|---------------------------------------|-----------------------------------|------------------------------|--------------------------------|
| APM Angka Partisipasi Murni | APS Angka Putus Sekolah | AL Angka Kelulusan | AM Angka Melanjutkan |
| SD/MI/Paket A 98,36% | 1,00% | 99,91% | 99,91% |
| SMP/MTs/Paket B 79,89% | 1,01% | 99,91% | 99,91% |

KESEHATAN

| | |
|---|--------|
| Cakupan komplikasi kebidanan yang ditangani | 89,93% |
| Cakupan pertolongan persalinan oleh tenaga kesehatan yang memiliki kompetensi kebidanan | 92,37% |
| Cakupan Desa/Kelurahan Universal Child Immunization (UCI) | 97,97% |
| Cakupan Balita Gizi Buruk mendapat perawatan | 100% |
| Cakupan penemuan dan penanganan penderita penyakit TBC BTA | 84,65% |
| Cakupan penemuan dan penanganan penderita penyakit DBD | 95,83% |
| Cakupan pelayanan kesehatan pasien masyarakat miskin | 74,10% |
| Cakupan kunjungan bayi | 98,13% |

INDIKATOR MAKRO EKONOMI

| NO | INDIKATOR | 2017 |
|----|--------------------------------|-------------------|
| 1 | Pertumbuhan Ekonomi Sulsel (%) | 7,23 |
| 2 | Inflasi (%) | 4,44 |
| 3 | PDRB Harga Berlaku (triliun) | Rp.418.931.582,29 |
| 4 | PDRB Perkapita Sulsel (Rp) | 48,21 Juta |



| NO | INDIKATOR | 2017 |
|----|---|-------------------|
| 1 | Kab/Kota memiliki perda tentang kependudukan | 24 Kab/Kota |
| 2 | Rasio personil SATPOL PP terhadap jumlah penduduk | 0,00 % |
| 3 | Ketepatan waktu penyampaian LPPD, LKPI dan perda APBD 2014 | Tepat Waktu |
| 4 | Realisasi belanja untuk pelayanan dasar | 46,02 % |
| 5 | Ratio PNS terhadap penduduk | 0,30 % |
| 6 | Penataan SKPD | 53 Unit |
| 7 | Perda yang ditetapkan | 8 Perda |
| 8 | Keputusan Gubernur yang ditindaklanjuti | 3.249 Keputusan |
| 9 | Peraturan Gubernur yang ditindaklanjuti | 170 Pergub |
| 10 | Dana perimbangan yang terserap dibanding yang direncanakan | 96,84 % |
| 11 | Belanja Publik terhadap DAU | 127,22 % |
| 12 | Belanja Langsung terhadap total APBD | 35,90 % |
| 13 | Besaran PAD terhadap seluruh pendapatan dalam APBD (Realisasi) | 40,63 % |
| 14 | Opini BPK terhadap LapKeu Daerah | WTP |
| 15 | Rasio SILPA terhadap total pendapatan | 2,12 % |
| 16 | Rasio realisasi PAD terhadap anggaran pendapatan | 39,59 % |
| 17 | Rasio realisasi belanja terhadap anggaran belanja | 95,38 % |
| 18 | Rasio temuan BPK RI yang ditindaklanjuti | 1.449 Rekomendasi |
| 19 | Rasio realisasi PAD 2016 terhadap potensi PAD | 98,28 % |
| 20 | Peningkatan PAD | 6,65 % |
| 21 | Penghargaan dari pemerintah yang diterima oleh Pemda dalam tahun 2015 | 26 Penghargaan |
| 22 | Jumlah persetujuan investasi | 171 Ijin |

Penanaman Modal Dalam Negeri (PMDN) Rp1,96 T Penanaman Modal Asing (PMA) US\$ 712,7 juta

| NO | INDIKATOR | 2017 |
|----|---|---------|
| 1 | Cakupan komplikasi kebidanan | 89,93 % |
| 2 | Cakupan pertolongan persalinan | 92,37 % |
| 3 | Cakupan Desa/Kelurahan Universal Child Immunization (UCI) | 97,97 % |
| 4 | Cakupan Balita Gizi Buruk mendapat perawatan | 100 % |
| 5 | Cakupan penemuan dan penanganan penderita penyakit TBC BTA | 84,65 % |
| 6 | Cakupan penemuan dan penanganan penderita penyakit DBD | 95,83 % |
| 7 | Cakupan pelayanan kesehatan pasien masyarakat miskin | 74,10 % |
| 8 | Cakupan kunjungan bayi | 98,13 % |
| 9 | Penegakan hukum lingkungan | 95,49 % |
| 10 | Rumah tangga bersanitasi | 86,35 % |
| 11 | Rumah tangga pengguna air bersih | 79,01 % |
| 12 | Rumah layak huni | 85,57 % |
| 13 | Lapangan olahraga | 0,61 % |
| 14 | Koperasi aktif | 81,19 % |
| 15 | Usaha mikro dan kecil | 92,16 % |
| 16 | Pencari kerja yang sudah ditempatkan | 47,55 % |
| 17 | Partisipasi angkatan kerja perempuan | 27,60 % |
| 18 | Tingkat prevalensi peserta KB aktif | 73,72 % |
| 19 | Rasio petugas lapangan KB/Penyuluh KB (PLKB/PKB) di setiap Desa/Kelurahan | 1,64 % |
| 20 | PKK aktif | 99,30 % |


KETENAGAKERJAAN

| NO | INDIKATOR | 2017 |
|----|--|-----------|
| 1 | Angkatan Kerja (jiwa) | 3.812.358 |
| 2 | Bekerja (jiwa) | 3.598.663 |
| 3 | Penganggur (jiwa) | 213.695 |
| 4 | Tingkat Partisipasi Angkatan Kerja (%) | 60,98 |
| 5 | Tingkat Pengangguran Terbuka (%) | 5,61 |

KOMODITI

| NO | KOMODITI | 2017 |
|----|------------------------|-------|
| 1 | Padi (Juta Ton) | 6,01 |
| 2 | Jagung (Juta Ton) | 2,24 |
| 3 | Kakao (Ribu Ton) | 137 |
| 4 | Sapi (Juta Ekor) | 1,48 |
| 5 | Udang (Ribu Ton) | 30,51 |
| 6 | Rumput Laut (Juta Ton) | 2,52 |

WISATAWAN



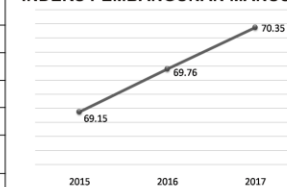
Manajemen INFRASTRUKTUR JALAN

| NO | INDIKATOR | 2017 |
|----|----------------------|-------------|
| 1 | Jalan Kondisi Mantap | 953,61 Km |
| 2 | Pembangunan Jalan | 16,60 Km |
| 3 | Pemeliharaan Berkala | 4,50 Km |
| 4 | Pemeliharaan Rutin | 1.479,05 Km |
| 5 | Penanganan Jembatan | 169,20 M |

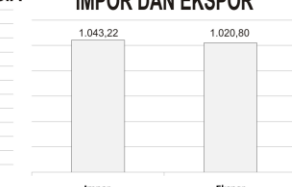
INFRASTRUKTUR LINGKUNGAN

| NO | INDIKATOR | 2017 |
|----|---|-----------|
| 1 | Jaringan Irigasi Rawa dan sumber daya lainnya | 34.078 Ha |
| 2 | Rehabilitasi Hutan dan Lahan | 11.461 Ha |
| 3 | Rasio Desa Berlistrik | 92,52 % |

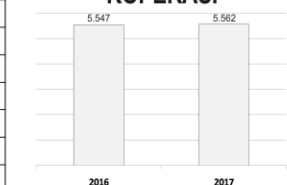
INDEKS PEMBANGUNAN MANUSIA



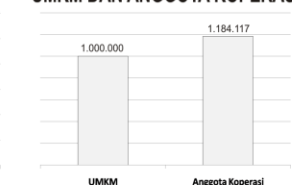
IMPOR DAN EKSPOR



KOPERASI



UMKM DAN ANGGOTA KOPERASI



KRITIK DAN SARAN
UNTUK PERBAIKAN KINERJA PEMERINTAH DAERAH
DAPAT DISAMPAIKAN MELALUI
BIRO PEMERINTAHAN SETDA PROV. SULSEL
TELP. (0411) 453615